



Pregled stanja kemijske industrije RH



5. sjednica Skupštine Udruženja kemijske industrije

Zagreb, 17. ožujka 2008.

PROIZVODNJA KEMIKA LIJA I KEMIJSKIH PROIZVODA U 2006. god.

BROJ REGISTRIRANIH TVRTKI	260
MALO	231
SREDNJE	17
VELIKO	12

PROIZVODNJA KEMIČALIJA I KEMIJSKIH PROIZVODA U 2006.

BROJ ZAPOSLENIH	12.296
UKUPAN PRIHOD (kn)	11.413.064.374
MALO	879.933.951
SREDNJE	1.425.601.869
VELIKO	9.107.528.554

Indeksi fizičkog obujma industrijske proizvodnje RH

2000=100

	2004.	2005.	2006.	2007.
Ukupno RH (C,D,E)	120,6	126,8	132,4	139,8
C Rudarstvo i vađenje	118,1	114,6	126,4	129,9
D Prerađivačka ind.	121,6	129,5	135,5	144,3
DG 24 Proiz. kemi. i kemij. pr.	99,0	97,1	90,8	91,9
E Opskrba el.en., pli. i vo.	114,7	113,4	115,3	116,7

IZVOR: DZS

INDEKSI INDUSTRIJSKE PROIZVODNJE ZA 2007. GODINU (1)

	<u>2007</u> 2000	<u>2007</u> 2006
UKUPNO C,D,E	139,8	105,6
D Prerađivačka industrija	144,3	106,6
DG 24 Proizvodnja kemikalija i kemijskih proizvoda	91,9	101,5
DG 241 Proizvodnja osnovnih kemikalija	93,3	106,7
DG 242 Proizvodnja pesticida i dr. agrokemijskih proizvoda	55,2	82,6
DG 243 Proizvodnja boja, lakova i sl. premaza	161,6	113,4

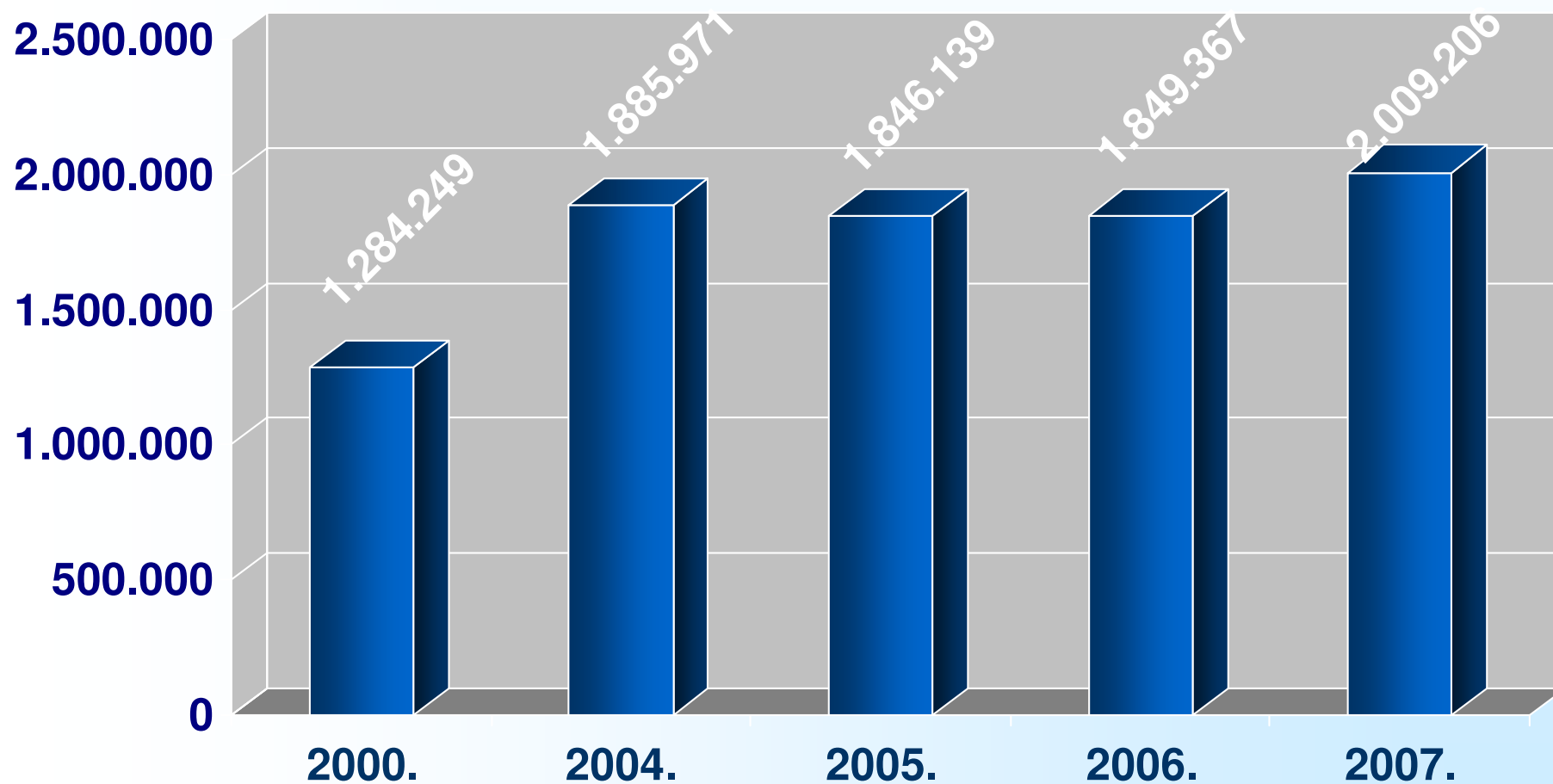
INDEKSI INDUSTRIJSKE PROIZVODNJE ZA 2007. GODINU (2)

	$\frac{2007}{2000}$	$\frac{2007}{2006}$
UKUPNO C,D,E	139,8	105,6
DG 244 Proiz. farm. proizvoda	73,1	94,0
DG 245 Proiz. sapuna, deter. i sl.; parfema	128,8	107,2
DG 246 Proizvodnja ostalih kemijskih proizvoda	204,3	106,1

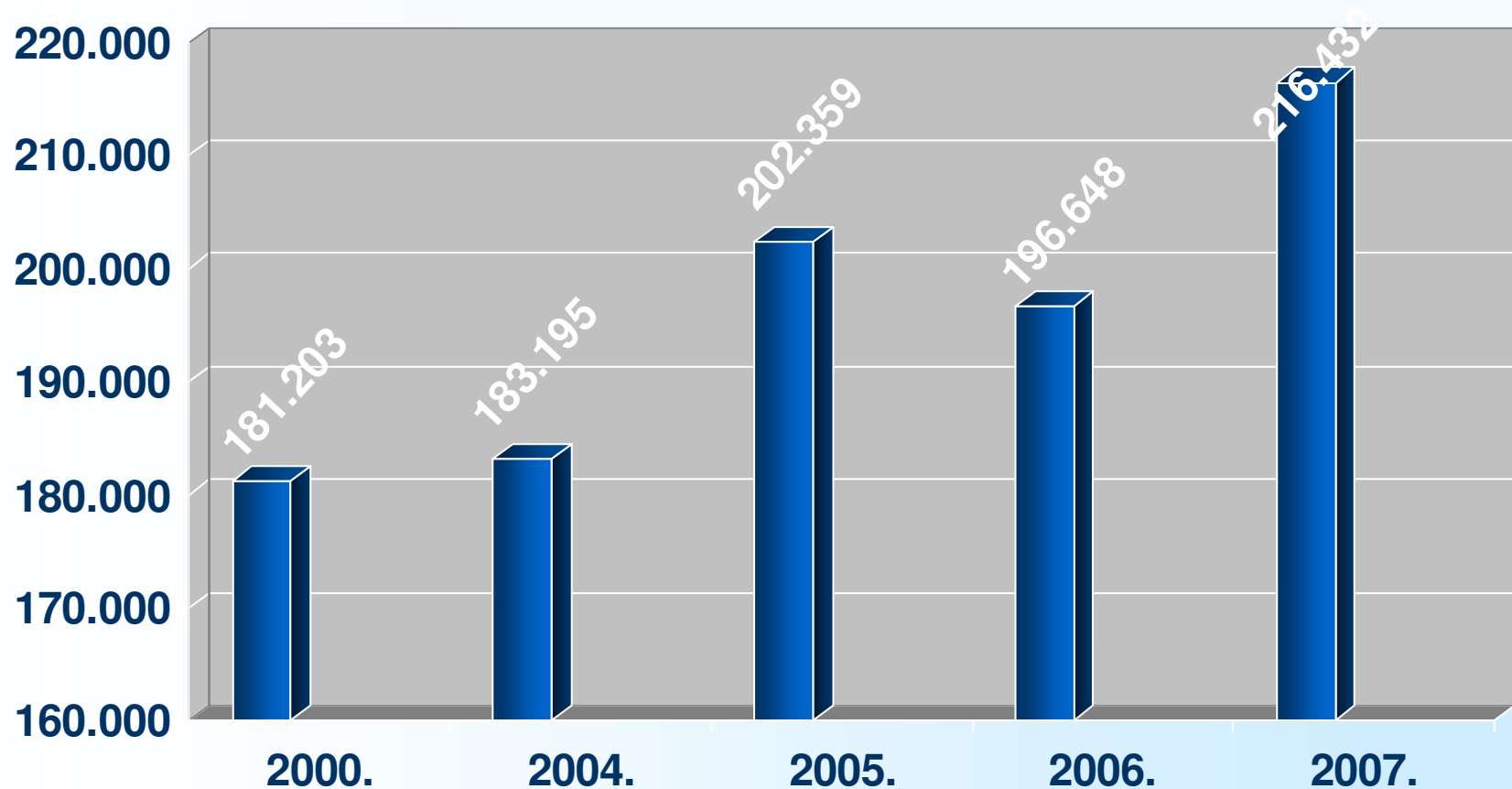
Proizvodnja u najvažnijim sektorima kemijske industrije u razdoblju od 2000.-2007. godine izražena u tonama

	2000.	2004.	2005.	2006.	2007.
Min. gnojiva	1.284.249	1.885.971	1.846.139	1.849.367	2.009.206
Polimeri	181.203	183.195	202.359	196.648	216.432
Pesticidi i drugi agrokemijski proiz.	7.070	7.642	4.942	5.421	4.823
Boje i lakovi	33.724	44.740	54.958	55.901	63.042
Osnovne farmaceutske sirovine i lijekovi	7.449	6.740	6.797	4.061	4.741
Sredstva za pranje i čišćenje	51.886	61.138	71.225	74.398	84.927
Kozmetika	2.784	2.813	2.707	2.869	2.928

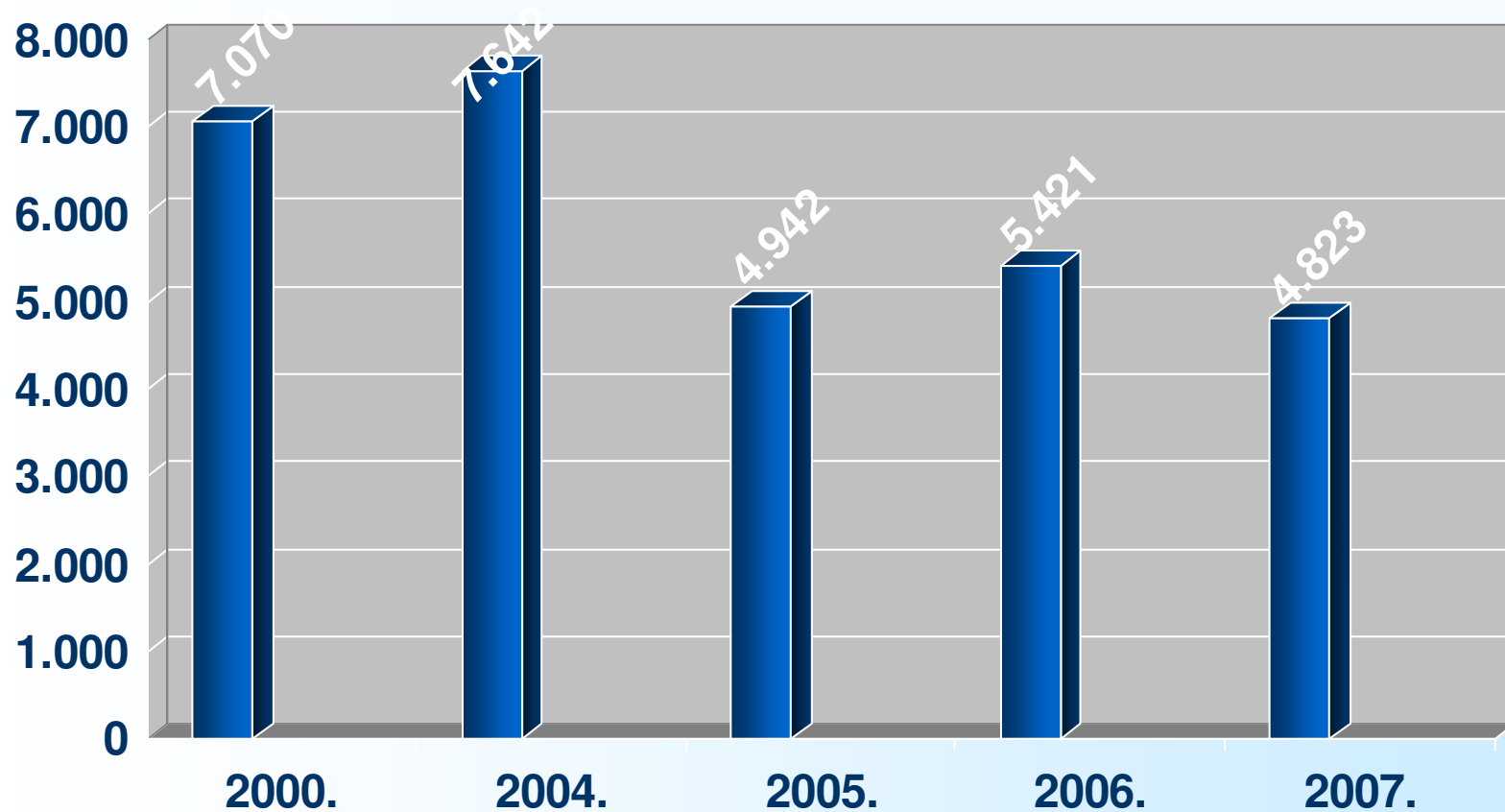
Proizvodnja mineralnih gnojiva u tonama



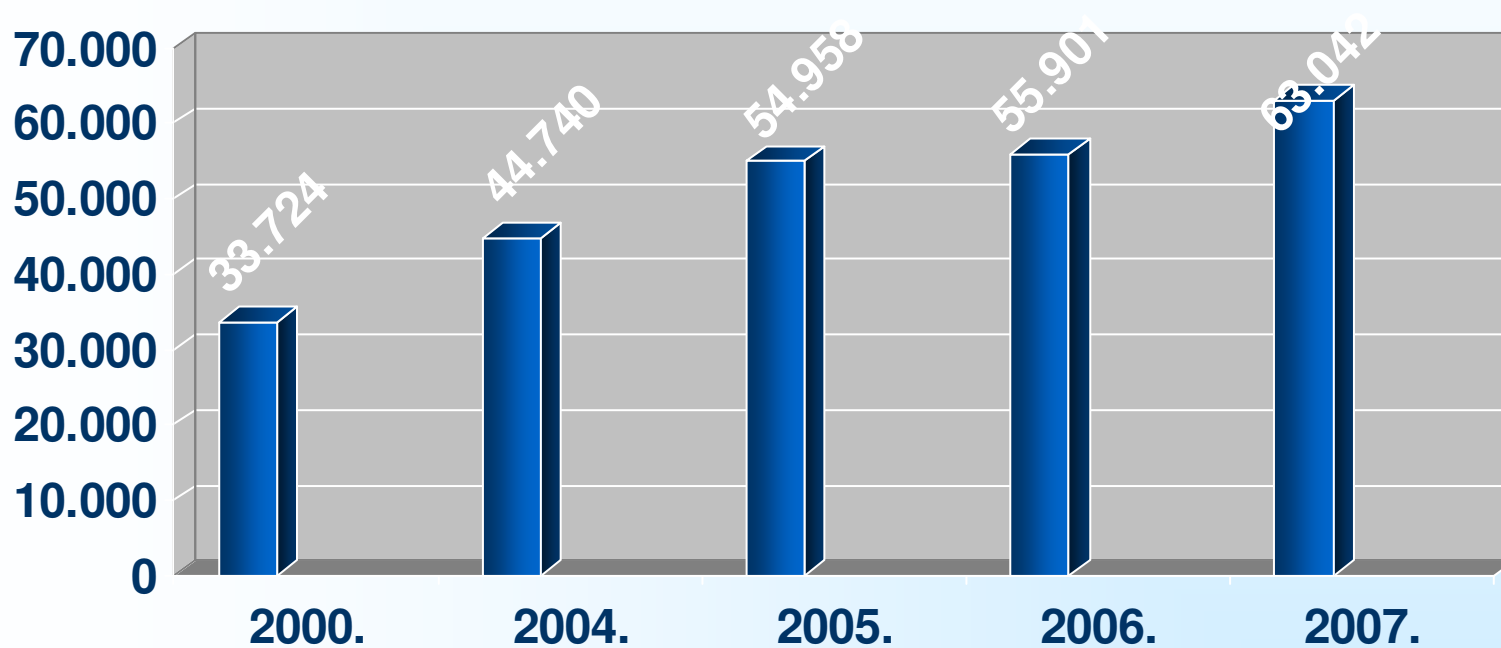
Proizvodnja polimera u tonama



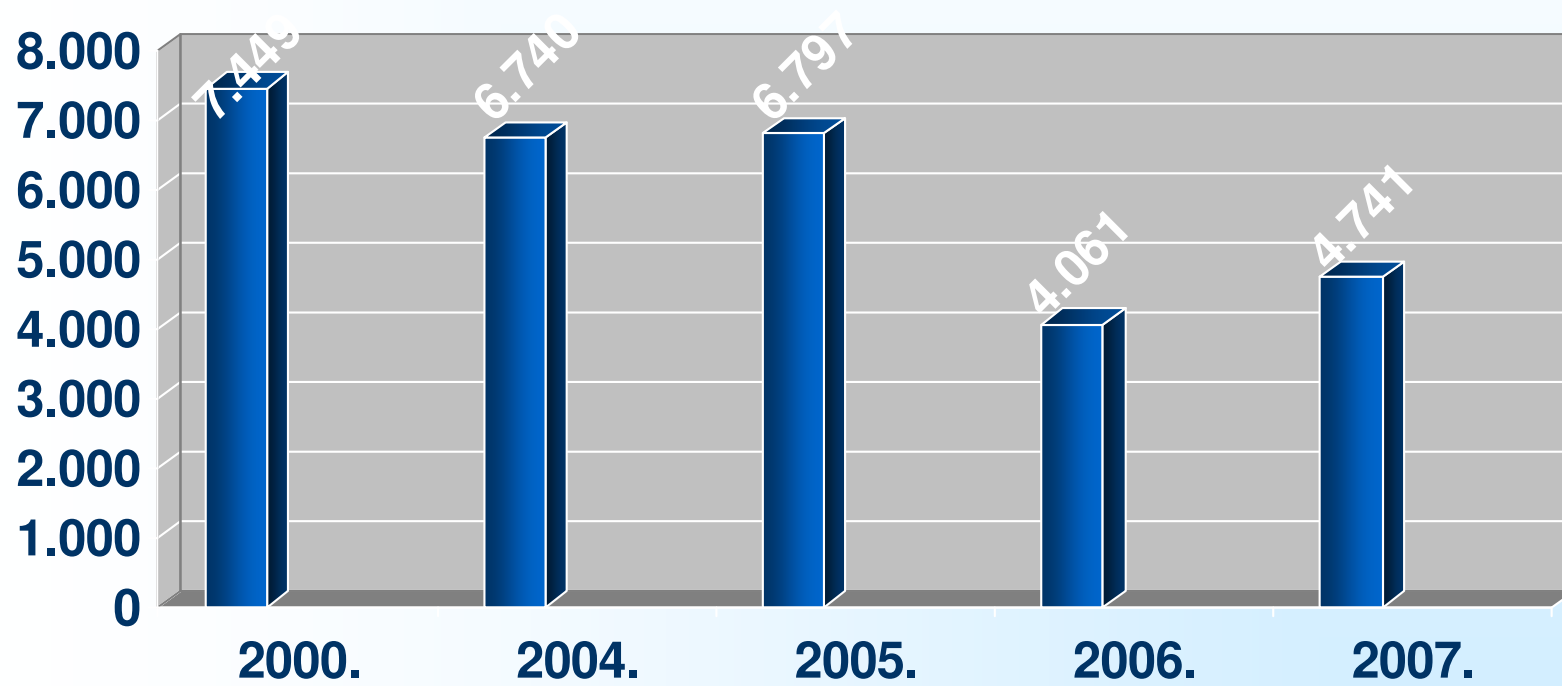
Proizvodnja pesticida i dr. agrokem. proizvoda u tonama



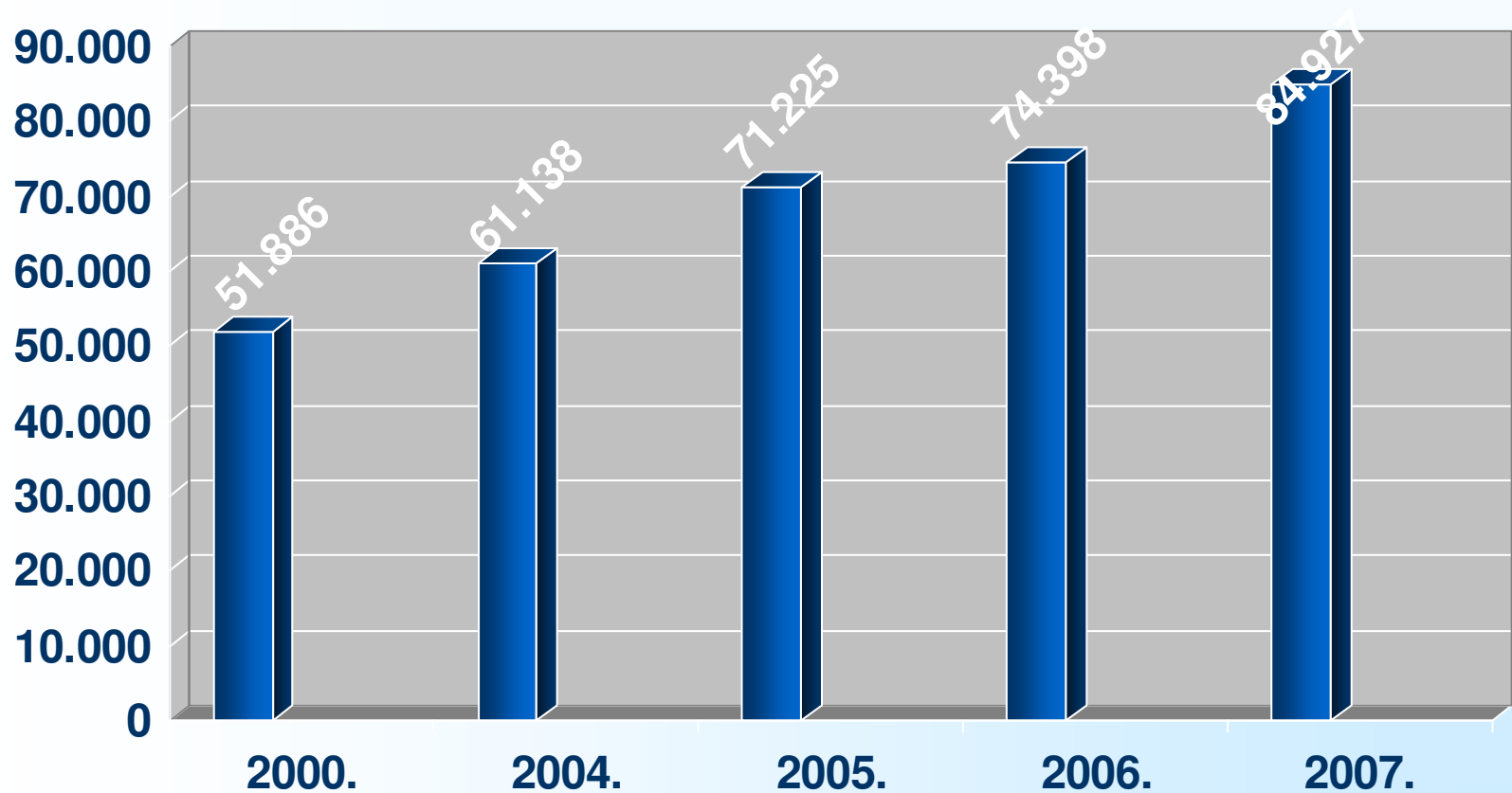
Proizvodnja boja i lakova u tonama



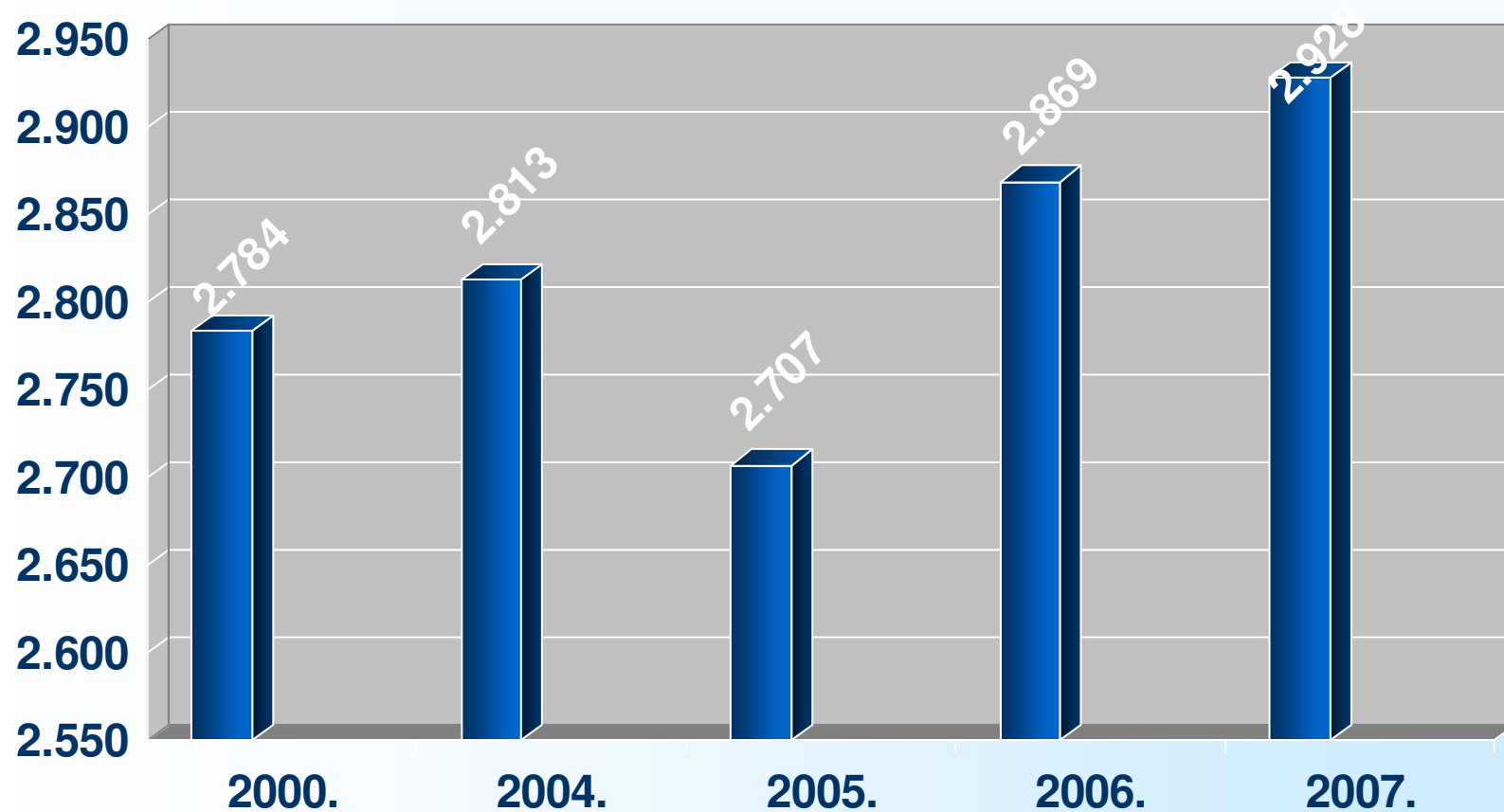
Proizv. osnovnih farma. sirovina i lijekova u tonama



Proizvodnja sredstava za pranje i čišćenje u tonama



Proizvodnja kozmetike u tonama



STRUKTURA PROIZVODNJE U 2007.GODINI

DG 24 PROIZVODNJA KEMIKA LIJA, KEMIJSKIH PROIZVODA I
UMJETNIH VLAKANA (1)

Šifra proi.	Naziv	Kol. (t)
24.11	Industrijski plinovi	207.604
24.12	Kloranti i pigmenti	23
24.13	Osnovne anor. kemikalije	341.748
24.14	Osnovne org. kemikalije	75.056
24.15	Miner. gno. i dušični sp.	2.009.206
24.16	Plastične mase	216.432
24.20	Pesticidi	4.823
24.30	Boje i lakovi i dr. premazi	63.042

STRUKTURA PROIZVODNJE U 2007.GODINI
DG 24 PROIZVODNJA KEMIKA LIJA, KEMIJSKIH PROIZVODA I
UMJETNIH VLAKANA (2)

Šifra proi.	Naziv	Kol. (t)
24.41	Osnovne farmac. sirovine	259
24.42	Farmaceutski pripravci	4.481
24.51	Sreds. za pranje i čišć.	84.927
24.52	Parf. i toal.-koz m. proi.	2.928
24.61	Ekspl o zivi	1.509
24.62	Ljepila i želatine	77.970
24.63	Eterična ulja	181
24.66	Ostali kemijski proizvodi	11.321

**DESET NAJVEĆIH U SEKTORU KEM. IND. PREMA
UKUPNOM PRIHODU U 2006. godini (1)**

No.	Naziv tvrtke	Br. zap.
1.	PLIVA HRVATSKA d.o.o.	2.190
2.	PETROKEMIJA d.d.	2.638
3.	DIOKI d.d.	568
4.	BELUPO d.d.	905
5.	PLIVA FARMACEUTIKA d.d.	58

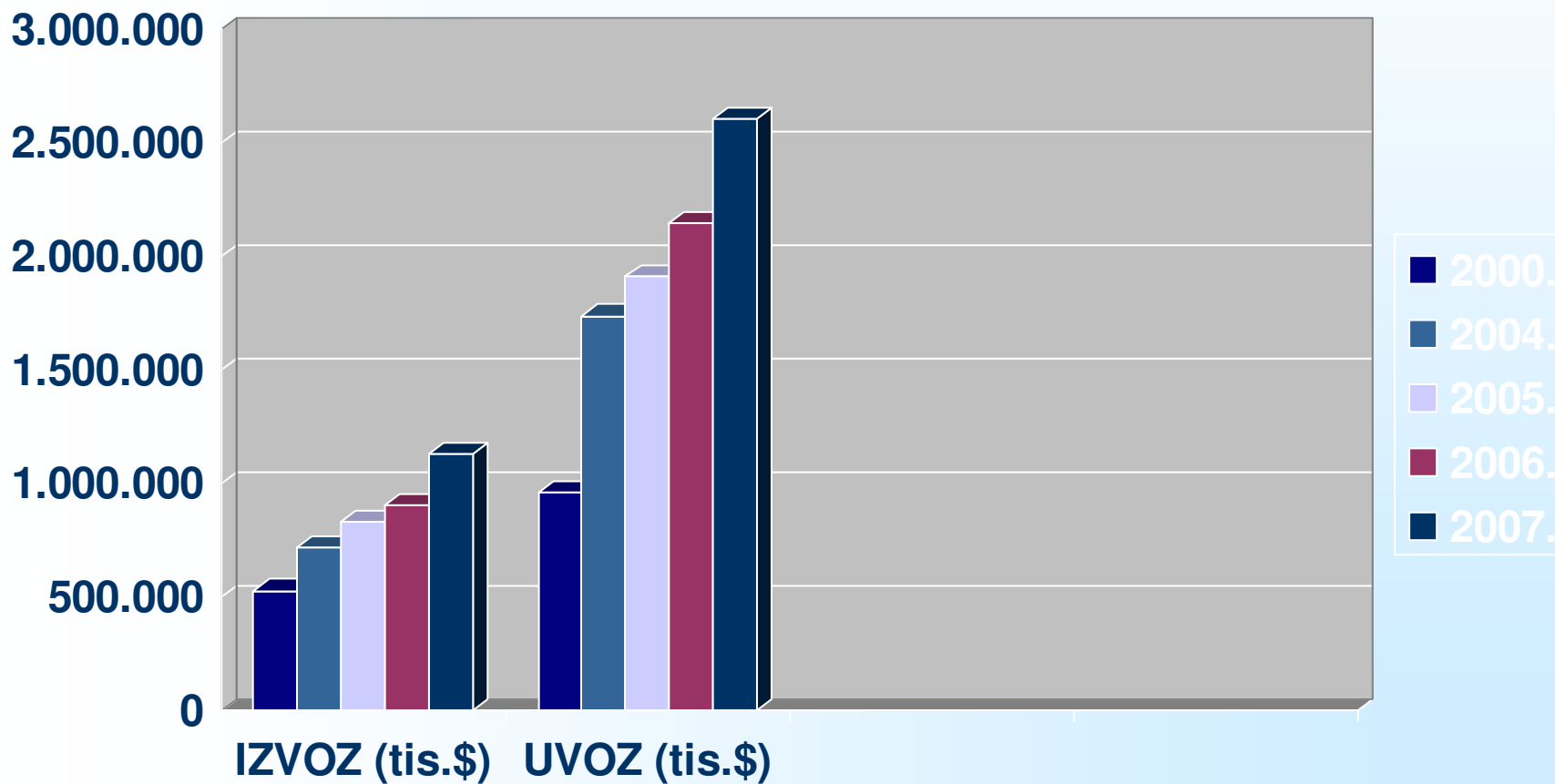
**DESET NAJVEĆIH U SEKTORU KEM. IND. PREMA
UKUPNOM PRIHODU U 2006. godini (2)**

No.	Naziv tvrtke	Br. zap.
6.	SAPONIA d.d.	827
7.	CHROMOS AGRO d.d.	176
8.	MESSER CROATIA PLIN d.o.o.	281
9.	VETERINA d.o.o.	246
10.	JADRAN GALENSKI LAB. d.d.	344

IZVOZ I UVOZ KEMIKA LIJA I KEMIJSKIH PROIZVODA

GODINA	IZVOZ (tis.\$)	UVOZ (tis.\$)
2000.	529.450	963.535
2004.	717.980	1.737.153
2005.	829.323	1.914.012
2006.	906.660	2.143.517
2007.	1.126.339	2.603.149

IZVOZ I UVOZ KEMIKA LIJA I KEMIJSKIH PROIZVODA



Zahvaljujem na pažnji!

**Draškovićeva 45
10000 Zagreb-HR
tel. +385 1 4606-701
fax+385 1 4606-737
e-mail: industrija@hgk.hr
www.hgk.hr**